



Universidad Autónoma del Estado de México

# MANUAL DE INSCRIPCIÓN PARA EXTENSIONES

2020

*Bienvenido a la Universidad Autónoma del Estado de México (UAEM), la máxima casa de estudios del estado. La UAEM buscando mantenerse a la vanguardia educativa ha creado un sistema de inscripciones, donde tú como alumno, podrás elegir las Unidades de Aprendizaje que desees cursar en el CELe*

Centro de enseñanzas de lenguas (CELe)

Cerro de Coatepec S/N, Ciudad Universitaria, C.P. 50110, Toluca Estado de México

Tel. (722) 214 19 58, 167 18 21

<https://www.facebook.com/CELeUAEMEX1>

# MANUAL DE INSCRIPCIÓN

## CONTENIDO

Introducción y oferta educativa .....	3
Pre Registro .....	5
Inscripción .....	16
Impresión de la hoja de Inscripción .....	23

# MANUAL DE INSCRIPCIÓN

## Introducción y oferta educativa

El presente documento tiene por objetivo guiarte como alumno de primer ingreso en la familiarización con los sistemas de control escolar para generar la inscripción del idioma o los idiomas que desees cursar semestre a semestre.

Si eres mayor de quince años o concluíste la secundaria, la Universidad Autónoma del Estado de México (UAEMex) a través del Centro de Enseñanza de Lenguas (CELe), te invita a participar en el proceso de inscripción para estudiar uno o más de los idiomas que se ofertan que son los siguientes:

Idioma Modalidad(es)	Modalidad(es)
Inglés	Presencial, a distancia y semipresencial
Francés	Presencial
Alemán	
Japonés	
Italiano	
Chino Mandarín*	
Latín*	
Náhuatl*	
Otomí*	
Ruso*	

Se cuenta con las modalidades Presencial, Semipresencial y a Distancia para el idioma inglés.

Se imparten varios idiomas en CELe de los cuales los que están marcados con asterisco se consideran idiomas especiales y se ofrecen de acuerdo a la demanda, en dichos casos se requerirá un mínimo de 10 alumnos inscritos para su apertura.

\*Es necesario llenar el Formulario de idiomas especiales disponible en la página del CELe.: <http://sev.uaemex.mx/index.php/cele-idiomas-y-certificaciones/convocatorias>



# MANUAL DE INSCRIPCIÓN

El proceso de incorporación a CELe consta de dos etapas:

Preinscripción e Inscripción.

**Preinscripción:** Aquí es donde se realiza un registro y validación de los datos del alumno en el sistema de Preinscripción del CELe para poder hacer la migración posterior al sistema de Control Escolar del CELe mejor conocido como SICDE.

La preinscripción a su vez tiene las siguientes etapas:

- Registro y validación de primeros datos (Nacionalidad y CURP)
- Envío y recepción de correo electrónico con confirmación de primeros datos, usuario y contraseña de acceso
- Ingreso con usuario y contraseña para registro de idioma deseado y solicitud de examen de ubicación (opcional)
- Impresión de recibo de preinscripción y pago del mismo
- Aplicación de examen de ingreso (obligatorio)
- Aplicación de examen de ubicación (opcional)
- Publicación de las fechas de inscripción

**Inscripción:** En este paso, el alumno elige horario, unidad académica y una vez realizado el pago correspondiente quedas formalmente inscrito.

La inscripción tiene las siguientes etapas.

- Se ingresa al sistema de inscripción conocido como SICDE con el usuario y contraseña enviada por correo una vez concluido el proceso de preinscripción
- Selección de horario
- Pago de la inscripción. En esta etapa los alumnos que tienen prestación de beca sindical tienen que hacer el trámite con el área de becas. Los demás alumnos imprimen su recibo y pagan en banco.
- Impresión de tira de materias con código QR. Una vez pagado el recibo imprimir la tira de materias con código QR

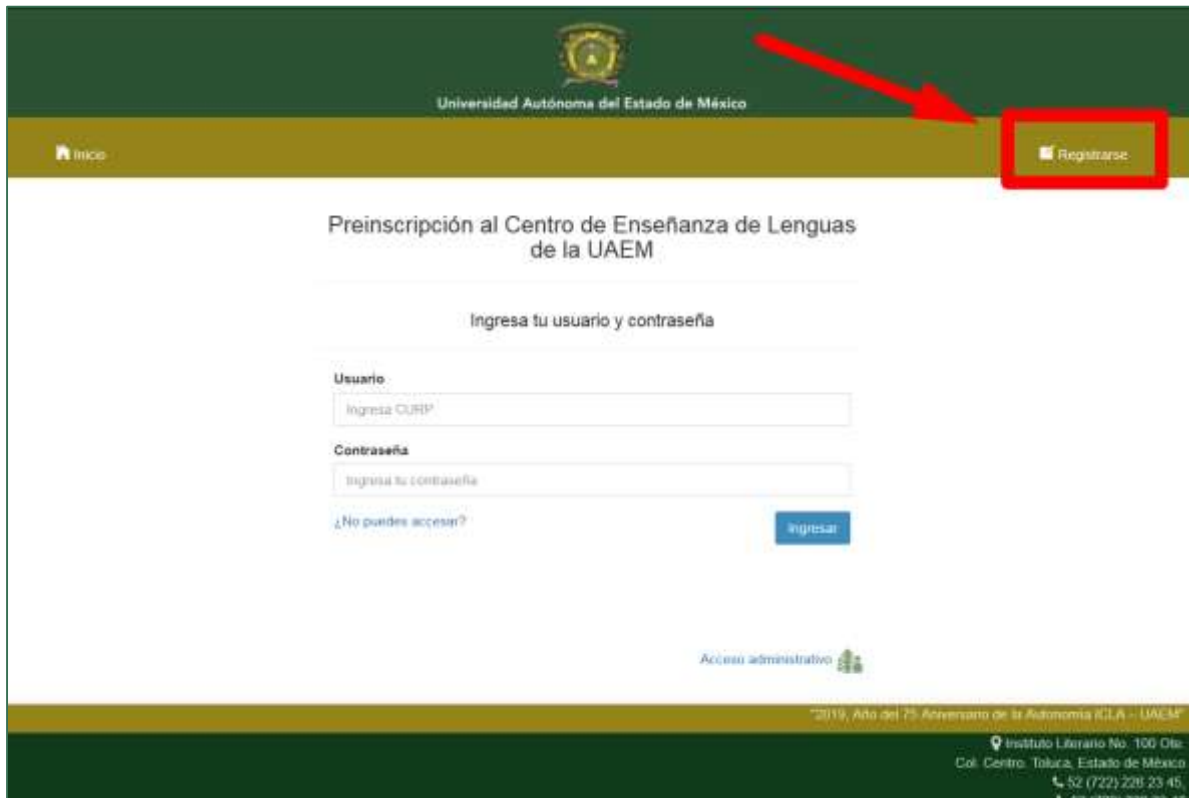
Presentarse a clase. Una vez estando en clase, es importante presentar desde el primer día la tira de materias con código QR.

# MANUAL DE INSCRIPCIÓN

## Pre Registro


### REGISTRO DE SOLICITUD

**Paso 1:** Ingresa al Link <http://nuevoingreso.uaemex.mx/cele/login> y selecciona donde dice “Registrarse”.



The screenshot shows the website for the Universidad Autónoma del Estado de México (UAEM). At the top, there is a navigation bar with a 'Inicio' link and a 'Registrarse' button highlighted with a red box and a red arrow. Below the navigation bar, the main heading reads 'Preinscripción al Centro de Enseñanza de Lenguas de la UAEM'. Underneath, there is a section titled 'Ingresa tu usuario y contraseña' with two input fields: 'Usuario' (with the placeholder 'Ingresa CURP') and 'Contraseña' (with the placeholder 'Ingresa tu contraseña'). A blue 'Ingresar' button is located to the right of the password field. At the bottom of the page, there is a footer with contact information and a small logo.

**Paso 2:** A continuación te aparecerá un Aviso, léelo con atención y da clic donde dice “ Aceptar” y luego en el botón “Aceptar”.



The screenshot shows a window titled 'Aviso importante'. The text inside the window reads: 'La persona que no complete su expediente o no concluya el trámite de preinscripción, no tendrá oportunidad de presentar el examen de selección. No habrá preinscripciones fuera del periodo estipulado. La UAEM se reserva el derecho de asignar turno para el proceso de preinscripción, presentación de examen, inscripción y clases. Sin excepción alguna, la UAEM no autorizará prórrogas de pago de preinscripción e inscripción. La UAEM cancelará el registro de preinscripción o inscripción a todo aquel aspirante que NO CUMPLA, CONTRA VENGA o INFRINJA lo establecido en la presente Convocatoria y Legislación Universitaria. No habrá devolución del monto de preinscripción e inscripción. La UAEM, a través de sus espacios académicos y administrativos, es la responsable del uso, protección y tratamiento de sus datos personales, observando integramente para ello lo previsto en la Ley de Protección de Datos Personales del Estado de México. Consulta: [www.uaemex.mx/aviso/Aviso\\_Privacidad.pdf](http://www.uaemex.mx/aviso/Aviso_Privacidad.pdf)'. At the bottom left, there is a checkbox labeled 'Aceptar' with a red box around it and a red arrow pointing to it, labeled with the number '1'. At the bottom right, there is a button labeled 'Aceptar' with a red box around it and a red arrow pointing to it, labeled with the number '2'.

# MANUAL DE INSCRIPCIÓN

**Paso 3:** Selecciona la opción “Mexicana” o “Extranjero” de acuerdo a tu nacionalidad

Universidad Autónoma del Estado de México

Inicio Iniciar sesión Registrarse

## Registro de preinscripción al Centro de Enseñanza de Lenguas 2020A

1 Datos personales 2 Datos de contacto

Para iniciar el registro selecciona tu nacionalidad.  
Si eres mexicano y tienes otra nacionalidad, elige la nacionalidad para la cual tienes todos los documentos probatorios.

Mexicana  Extranjero

**Paso 4:** Ingresa tu **CURP**, da clic en “ No soy un robot” y luego en “Validar”. Verifica bien tu información ya que si proporcionas mal un dato no podrás pasar a la siguiente pantalla.

Ingresa tu CURP y da clic en el botón Validar, si no conoces tu CURP puedes consultarla [aquí](#)

**Nota:** La información se obtendrá del Registro Nacional de Población.

**CURP** 1  3

No soy un robot 2

reCAPTCHA  
Privacidad - Condiciones

**Paso 5:** Revisa los datos que ingresaste y si son correctos presiona “Continuar”.

# MANUAL DE INSCRIPCIÓN

## Resumen

Estimado JUAN MARTINEZ SANCHEZ

Se encontraron los siguientes datos, verifica que correspondan a tu persona:

Nombre completo: JUAN MARTINEZ SANCHEZ

Género: Masculino

Fecha de nacimiento: 26/07/1997

Estado de nacimiento: Querétaro de Arteaga


Si son correctos da clic en **continuar**.

En caso de existir algún error da clic en cancelar y acude a la oficina de Registro Civil más cercana a tu domicilio para que sea corregida, después de ello, ingresa nuevamente al sitio para continuar con tu registro.

**Paso 6:** Selecciona “ No soy un robot” y da clic en “**Siguiente**”

**CURP**

DJSK154689MCNDR123

No soy un robot <sup>1</sup> 

<b>Nombre(s)</b>	<b>Primer apellido</b>	<b>Segundo apellido</b>
JUAN	MARTINEZ	SANCHEZ
<b>Género</b>	<b>Fecha de nacimiento</b>	<b>Estado de nacimiento</b>
Masculino	26/07/1997	Querétaro de Arteaga <sup>2</sup>

**Paso 7:** Registra los datos personales que se piden de manera correcta y precisa. Asegúrate de poder tener acceso al correo electrónico que proporcionas, ya que se te enviará información importante. Al finalizar da clic en “**Siguiente**”:

# MANUAL DE INSCRIPCIÓN

**Registro de preinscripción al Centro de Enseñanza de Lenguas 2020A**

1 Datos personales      2 Datos de contacto

**Ingresar tus datos de contacto y el lugar donde resides actualmente:**

<b>Correo electrónico</b> <input type="text" value="Ingresar tu correo"/>	<b>Confirmar correo electrónico</b> <input type="text"/>	<b>Teléfono de casa</b> <input type="text" value="Ingresar tu número de teléfono"/>	<b>Teléfono celular</b> <input type="text" value="Ingresar tu número de celular"/>
--	---	--	---

**Ingresar tu código postal y da clic en validar.**

<b>Código postal</b> <input type="text" value="Ingresar tu CP"/>	<input type="button" value="Validar"/>
---	--

<b>Estado</b> <input type="text" value="Selecciona una opción"/>	<b>Municipio</b> <input type="text" value="Selecciona una opción"/>	<b>Localidad o colonia</b> <input type="text" value="Selecciona una opción"/>	<b>Calle</b> <input type="text" value="Ingresar tu calle"/>
---	--	--	--

<b>Número exterior</b> <input type="text" value="0 en caso de que no exista"/>	<b>Número interior</b> <input type="text" value="0 en caso de que no exista"/>
---	---

**Ingresar los datos de alguna persona a quien se le puede llamar en caso de no poder localizarte:**

<b>Nombre completo</b> <input type="text" value="Nombre completo del tutor"/>	<b>Parentesco</b> <input type="text" value="Selecciona una opción"/>	<b>Correo electrónico</b> <input type="text" value="Correo electrónico del tutor"/>	<b>Teléfono</b> <input type="text" value="Teléfono del tutor"/>
--	---	--	--

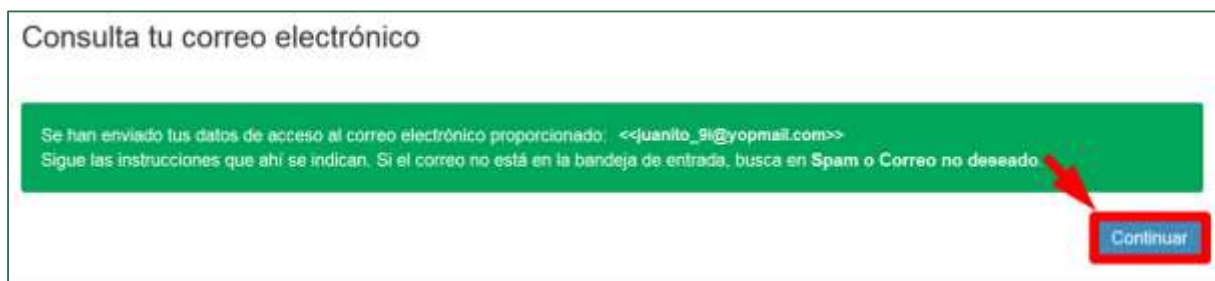


# MANUAL DE INSCRIPCIÓN

**Paso 8:** A continuación aparecerá un cuadro de diálogo para verificar que puedes acceder a tu correo electrónico y luego da clic en “**Continuar**”



**Paso 9:** posteriormente te saldrá un recuadro indicándote que se te ha enviado la información por e-mail en la que deberás cerciorarte si la has recibido y luego da clic en “**Continuar**”



## REGISTRO DE IDIOMA DESEADO

**Paso 10:** Una vez que recibiste el correo de [dcontrole@uaemex.mx](mailto:dcontrole@uaemex.mx) con los datos que necesitas para ingresar al sistema de preinscripción que son **Usuario** y **Contraseña**, ve a la liga <http://nuevoingreso.uaemex.mx/cele/login> escríbelos donde se indica y da clic en “**Ingresar**”.

# MANUAL DE INSCRIPCIÓN

**Paso 11:** Selecciona la opción correcta de acuerdo a lo que te aplique.

Registro de preinscripción al Centro de Enseñanza de Lenguas 2020A

1 Datos personales 2 Datos de contacto 3 Programa educativo

¿Fuiste o eres alumno del CELe o bien de alguna institución dependiente o incorporada a la UAEM?

Sí  No

**Paso 12:** Da clic en la flecha negra para seleccionar la institución donde deseas cursar

Registro de preinscripción al Centro de Enseñanza de Lenguas 2020A

1 Datos personales 2 Datos de contacto 3 Programa educativo

Institución

Selecciona una opción

Selecciona una opción

- CELe Centro Universitario UAEM Amecameca
- CELe Centro Universitario UAEM Atlacomulco
- CELe Centro Universitario UAEM Ecatepec
- CELe Centro Universitario UAEM Nezahualcóyotl
- CELe Centro Universitario UAEM Tenancingo
- CELe Centro Universitario UAEM Texcoco
- CELe Centro Universitario UAEM Valle de Chalco
- CELe Centro Universitario UAEM Valle de México
- CELe Centro Universitario UAEM Zumpango
- CELe CU
- CELe Facultad de Ciencias Agrícolas
- CELe Plantel "Dr. Pablo González Casanova" de la Escuela Preparatoria
- CELe Plantel "Sor Juana Inés de la Cruz" de la Escuela Preparatoria
- CELe Unidad Académica Profesional Cuautitlán Izcalli
- CELe Unidad Académica Profesional Huetuetoca
- CELe Unidad Académica Profesional Tlanguistenco

**Paso 13:** Selecciona el idioma a cursar

# MANUAL DE INSCRIPCIÓN

Registro de preinscripción al Centro de Enseñanza de Lenguas 2020A

1 Datos personales 2 Datos de contacto 3 Programa educativo

Inst. [Institución] [Institución]

Cer. [Cerro de Coatepec S/n Ciudad Universitaria, Toluca, México]

Selecciona el idioma a cursar

Idioma [Inglés (presencial)]

Horario [Selecciona una opción]

Atrás Siguiete

Detailed description: This screenshot shows the 'Programa educativo' step of a registration process. A dropdown menu is open for the 'Horario' field, listing various language and modality options: Alemán (presencial), Francés (presencial), Inglés (a distancia), Inglés (presencial), Inglés (semipresencial), Italiano (presencial), Japonés (presencial), Náhuatl (presencial), and Portugués (presencial). A red box highlights the dropdown menu, and a red arrow points to the 'Selecciona una opción' text at the bottom of the list. The 'Siguiete' button is highlighted in purple.

**Paso 14:** Selecciona el horario deseado a cursar y luego da clic en el botón “**Siguiete**”

Registro de preinscripción al Centro de Enseñanza de Lenguas 2020A

1 Datos personales 2 Datos de contacto 3 Programa educativo

Institución

CELe Ciudad Universitaria

Cerro De Coatepec S/n Ciudad Universitaria, Toluca, México

Selecciona el idioma a cursar

Idioma [Inglés (presencial)]

Horario [Selecciona una opción]

Atrás Siguiete

Detailed description: This screenshot shows the same registration form as the previous one, but now the 'Horario' dropdown menu is closed. A red box highlights the 'Horario' field, and a red arrow points to the dropdown arrow icon. The 'Siguiete' button is highlighted in purple.

**Paso 15:** Selecciona si requieres o no examen de ubicación y en caso de que quieras registrar otro(s) idiomas da clic en “Deseo cursar un segundo idioma”, nuevamente selecciona el horario y examen de ubicación si lo necesitas o no, posteriormente da clic en el botón “**Siguiete**”

# MANUAL DE INSCRIPCIÓN

**Institución**  
CELe Ciudad Universitaria  
Cerro De Coatepec S/n Ciudad Universitaria, Toluca, México

Selecciona el idioma a cursar:

**Idioma**: Inglés (presencial) | **Horario**: Por definir

**\*Examen de ubicación**: No

\*En caso de seleccionar No, será inscrito a primer nivel.

**Deseo cursar un segundo idioma**  
**Idioma**: No deseo cursar otro id. *Opcional*

Atrás | **Siguiente**

**Paso 16:** A continuación te saldrá un recuadro de Resumen, verifica que la información sea la correcta y luego da clic en el botón “**Continuar**”

**Resumen**

Elegiste lo siguiente:

- Inglés (presencial), horario: Por definir (sin examen de ubicación) en CELe Ciudad Universitaria

Si tu elección es correcta da clic en continuar, en caso contrario da clic en cancelar y realiza las modificaciones pertinentes.

Cancelar | **Continuar**

**Paso 17:** En este último paso podrás descargar tu recibo de pago por la cantidad de \$450.00 que será tu derecho al examen de ingreso y también al examen de ubicación si es que lo solicitaste y luego da clic en el botón “**Salir**”

# MANUAL DE INSCRIPCIÓN

Registro de preinscripción al Centro de Enseñanza de Lenguas 2020A

1 Datos personales      2 Datos de contacto      3 Programa educativo      4 Estudios previos

Descarga la hoja de referencia de pago. Una vez efectuado el pago ingresa nuevamente para verificar que ha sido recibido.

[↓ Hoja de referencia de pago](#) 1

[Salir](#) 2

[Atrás](#)

**Paso 18:** Toda vez que hayas descargado tu recibo, asegúrate que contenga tu nombre, verifica en dónde puedes realizar tu pago y por último: **no olvides la fecha de vigencia** para evitar la cancelación a tu proceso de inscripción.

 UNIVERSIDAD AUTÓNOMA DEL ESTADO DE MÉXICO

Hoja de referencia de pago (no válida como comprobante de pago)

**DATOS DEL ASPIRANTE**

Nombre: **BENITO SANCHEZ CONTRERAS**  
Registro: 155484  
Organismo académico: CENTRO DE ENSEÑANZA DE LENGUAS  
Período a Ingresar: 2020A

**DATOS BANCARIOS**

Línea de captura:  
119999459000027654025857242

**Instituciones autorizadas:**  
Para pago en sucursales de **HSBC** servicio **296**  
Para pago en **Telecom** servicio **298**

Referencia vigente hasta el **13/DIC/2019**

**CONCEPTOS**

PREINSCRIPCION 2020A

**IMPORTE A PAGAR:** \$450.00

Este formato sólo es de carácter informativo con la finalidad de que el aspirante pueda referir el servicio que va a pagar en la **Institución autorizada**, por ningún motivo es un comprobante de pago.

La UAEM reconocerá el pago únicamente si la **Institución autorizada** certifica el depósito en línea sobre el importe total de esta referencia.

Si requiere factura electrónica, antes de pagar, pida informes al teléfono (722) 2261130, 2261161 ext. 2003, 2005.

1399092801800018015151151341941219

# MANUAL DE INSCRIPCIÓN

## PAGO DE PREINSCRIPCIÓN

Una vez que hayas descargado la referencia de pago de preinscripción por la cantidad de \$450.00 (cuatrocientos cincuenta pesos 00/100 M.N.) en el sistema donde hiciste registro de preinscripción, deberás pagarlo antes del vencimiento en la institución bancaria autorizada (solo es un pago por alumno). El formato de pago es individual e intransferible.

El banco reportará automáticamente a la UAEM el pago correspondiente. Conserva tu comprobante para cualquier aclaración. Sólo se aceptarán pagos realizados en la institución bancaria autorizada para tal efecto. En caso de no pagar a tiempo se renuncia al proceso de inscripción. En la fecha indicada en la convocatoria te será enviado un usuario y contraseña para poderte inscribir en el sistema de control escolar de CELe SICDE.

## EXAMEN DE INGRESO

Si tienes conocimiento en alguno de los siguientes idiomas: inglés, francés, alemán, italiano y portugués, es posible solicitar un examen de ubicación, al momento del registro.

Si tienes una certificación internacional cuya emisión es posterior al 2017, podrás entregar una copia en el Departamento Académico del CELe para determinar tu nivel.

Si tu elección es empezar en nivel básico, no solicites examen de ubicación. Descarga la cédula de preinscripción, la cual contiene usuario y contraseña para hacer el examen de selección y/o ubicación. Podrás hacerlo en la página <http://nuevoingreso.uaemex.mx>, o desde tu cuenta de correo electrónico. Los exámenes se presentarán únicamente en línea en la(s) fecha(s) indicada en la convocatoria.

Considera 60 minutos para contestar el examen de selección y 120 para cada examen de ubicación seleccionado. Para dudas llama al 01800 702 82 36 en el horario de oficina que es de 9:00 a 19:00 hrs., sólo estará disponible los días del examen para cualquier duda que se pudiera presentar durante la realización del mismo. No se atenderán aclaraciones relativas al examen en fechas posteriores. Para realizar tu examen ingresa a la página <http://moodle.uaemex.mx/> con los datos de usuario y contraseña proporcionados en la cédula de inscripción. Si eres alumno universitario y tienes usuario de Office 360 ingresa con ese usuario. Para el caso del **examen de ubicación de los idiomas ruso, náhuatl o japonés**, deberás acudir con tu cédula de preinscripción al Departamento Académico en CELe CU para realizar el examen que determinará tu ubicación. Sólo se realizará en la fecha indicada.

**Hasta aquí termina el proceso de preinscripción. Debes continuar ahora con el proceso de Inscripción.**

## Inscripción

# MANUAL DE INSCRIPCIÓN

## Publicación de las fechas inscripción

Las fechas de inscripción se publicarán en la página <https://sev.uaemex.mx/index.php/cele-idiomas-y-certificaciones/convocatorias> sección RESULTADOS. Consúltalas para saber el día y la hora en que te corresponde inscribirte.

Una vez que recibiste tu usuario y contraseña para Inscripción ingresa a la página <https://control escolar.uaemex.mx> y elige la opción "Portal de alumnos"

Cuando ingreses al link te mandará una pantalla como la siguiente, en la cual seleccionarás **C.E.L.e.: Centro de Enseñanza de Lenguas**

Una vez seleccionada la opción Centro de Enseñanza de Lenguas, te mandará a una pantalla como la siguiente en la cual ingresarás los datos correspondientes

SECRETARÍA DE DOCENCIA **SD**

Bienvenido al Sistema de Consultas en línea para Alumnos - Dirección de Control Escolar

Facultades de:  
- Antropología  
- Arquitectura y Diseño  
- Artes  
- Ciencias Exactas  
- Ciencias de la Computación  
- Ciencias Políticas y Sociales  
- Ciencias y Administración  
- Derecho  
- Economía  
- Ingeniería y Obsolescencia  
- Geografía  
- Humanidades  
- Ingeniería  
- Letras  
- Medicina  
- Medicina Veterinaria y Zootecnia  
- Odontología  
- Planeación Urbana y Regional  
- Química  
- Turismo y Gastronomía

Unidades Académicas Profesionales  
- Acapulco  
- Chimalhuacán  
- Cuernavaca  
- Huixtli  
- Texcoco

Centros Universitarios  
- Amatepec  
- Atlacomulco  
- Ecatepec  
- Toluca  
- Texcoco  
- Toluca  
- Toluca  
- Toluca  
- Toluca  
- Toluca

Escuelas:  
- Actas Escolares

**C.E.L.e.: Centro de Enseñanza de Lenguas**

POTROBÚS SISTEMA DE TRANSPORTE ESCOLAR UNIVERSITARIO

Legislación Universitaria Vigente

### SISTEMA DE CONTROL ESCOLAR



En caso de olvidar la contraseña tecla tu número de cuenta y da clic en "Olvide mi contraseña" te será enviada al correo que tienes registrado.

**Usuario:** Es el número de cuenta que se te asigna como estudiante del CELe tecléalo aquí

Bienvenido al portal de alumnos

Contraseña\*

Olvidé mi contraseña

Firmarse

**Contraseña:** Tecléa tu contraseña

Una vez ingresado los datos da clic en "Firmarse"



# MANUAL DE INSCRIPCIÓN



En seguida te mostrará tu Cuenta, Apellido paterno, Apellido materno y Nombre

Da clic en tu Nombre y te mandará a otra pantalla



Esta pantalla te mostrará los planes de estudios, selecciona el plan al que deseas inscribirte.

Da clic en el botón "Siguiente"

# MANUAL DE INSCRIPCIÓN

Barra de navegación: [CSE - VIST - Doctores De Rio Rico] | Alumno: [272] | [Lynda Caran] | Proceso de inscripción 2026A

Inicio | Iniciar | INICIO-01 - CLASO DE IDIOMA INGLÉS (CDE) - 01 | Créditos Mínimos: 0 | Créditos Máximos: 1000 | Cursos encontrados: 4 | Créditos Seleccionados: 0

Inscripción # 2 | **IMPORTANTE**

• Cada Unidad de aprendizaje / Asignatura tiene un botón con el signo «», el cual le permite desplegar los grupos, horarios y profesores (si al presionar el signo « no se efectúa ninguna acción, esto indica que no está configurado el Internet Explorer / a B) con los que puede cursarla; también puede consultar el número de lugares disponibles por cada grupo.

Seleccione las U.A./Asignaturas y grupos a cursar.

CCL01 - INGLÉS I, 6 créditos	
No la puedes cursar en este periodo	
Centro de enseñanza de lenguas - co escatopoc	Grupo 01 - Modalidad PRESENCIAL
ALMA HERNANDEZ CASTILLO	Sábado 09:00-14:00 Aula: null
Hay 3 lugares disponibles	
Centro de enseñanza de lenguas - co escatopoc	Grupo 02 - Modalidad PRESENCIAL
ALMA HERNANDEZ CASTILLO	Sábado 09:00-14:00 Aula: null
Hay 7 lugares disponibles	
Centro de enseñanza de lenguas - co escatopoc	Grupo 03 - Modalidad PRESENCIAL
OSDALI BOROQUEZ ISLAS	Lunes Martes 07:00-09:30 Aula: null
Hay 6 lugares disponibles	
Centro de enseñanza de lenguas - co escatopoc	Grupo 04 - Modalidad PRESENCIAL
JOSE LUIS PEREZ VIGALDE	Lunes Miércoles 17:00-19:30 Aula: null
Hay 6 lugares disponibles	

Regresar | **Siguiente**

A continuación se te muestran los horarios ofertados, toma en cuenta que el horario que selecciones es el que cursarás; cuida que no interfiera con tus demás actividades. Selecciona un horario y, una vez seleccionado da clic en el botón “Siguiente”.

Barra de navegación: [CSE - VIST - Doctores De Rio Rico] | Alumno: [272] | [Lynda Caran] | Proceso de inscripción 2026A

Inicio | Iniciar | SISTEMA DE CONTROL ESCOLAR | SD | INICIO-01 - CLASO DE IDIOMA INGLÉS (CDE) - 01 | Créditos Mínimos: 0 | Créditos Máximos: 1000 | Cursos encontrados: 4 | Créditos Seleccionados: 0

Inscripción # 2 | **IMPORTANTE**

• Cada Unidad de aprendizaje / Asignatura tiene un botón con el signo «», el cual le permite desplegar los grupos, horarios y profesores (si al presionar el signo « no se efectúa ninguna acción, esto indica que no está configurado el Internet Explorer / a B) con los que puede cursarla; también puede consultar el número de lugares disponibles por cada grupo.

Seleccione las U.A./Asignaturas y grupos a cursar.

CCL01 - INGLÉS I, 6 créditos	
No la puedes cursar en este periodo	
Centro de enseñanza de lenguas - co escatopoc	Grupo 01 - Modalidad PRESENCIAL
ALMA HERNANDEZ CASTILLO	Sábado 09:00-14:00 Aula: null
Hay 3 lugares disponibles	
Centro de enseñanza de lenguas - co escatopoc	Grupo 02 - Modalidad PRESENCIAL
ALMA HERNANDEZ CASTILLO	Sábado 09:00-14:00 Aula: null
Hay 7 lugares disponibles	
Centro de enseñanza de lenguas - co escatopoc	Grupo 03 - Modalidad PRESENCIAL
OSDALI BOROQUEZ ISLAS	Lunes Martes 07:00-09:30 Aula: null
Hay 6 lugares disponibles	
Centro de enseñanza de lenguas - co escatopoc	Grupo 04 - Modalidad PRESENCIAL
JOSE LUIS PEREZ VIGALDE	Lunes Miércoles 17:00-19:30 Aula: null
Hay 6 lugares disponibles	

Regresar | **Guardar**

Te aparecerá la siguiente pantalla. Revisa que el horario que elegiste sea el mostrado aquí y da clic en “Guardar”, de lo contrario, da clic en regresar y selecciona el idioma y el horario correctos.

# MANUAL DE INSCRIPCIÓN

Inicio

Salir

Descripción

U.A./Asignatura inscrita

Advertencia

Error

Las siguientes imágenes son informativas para la lista de asignaturas en el proceso de inscripción.

**¡IMPORTANTE!**

En caso de que su recibo presente algún problema, favor de imprimir nuevamente. Si esta situación persiste, repártelo al correo soporte\_sicde@uaemex.mx o al teléfono (722) 3-26-23-00 ext. 1480 ó 1447.

La UAEM reconocerá el pago de este documento si el banco certifica el depósito sobre el importe total de esta referencia.

Seleccione el formato que desea imprimir.

Campo: Valor

Formato: Hoja de referencia de pago

Imprimir Aceptar

**SI REQUIERE FACTURA ELECTRÓNICA**

Antes de pagar, guía informes al teléfono (722) 2261130, 2261161 ext. 2003, 2005.

A continuación se muestra esta pantalla. En esta sección deberás imprimir tus referencias de pago. Da clic en el botón “Imprimir”.

BIENVENIDO (LUIS FERRIZ LOA) - VIVI - P

NUMERO 12 Luis Ferriz Loa

PROCESO DE INSCRIPCIÓN 2024

Inicio

Salir

Descripción

U.A./Asignatura inscrita

Advertencia

Error

Las siguientes imágenes son informativas para la lista de asignaturas en el proceso de inscripción.

El alumno no tiene asignado un recibo de inscripción o reinscripción.  
Si desea generar el recibo, elija el esqueleto que servirá de base para la generación y seleccione la opción "Generar recibo"  
Si no desea regenerar el recibo, seleccione la opción "No generar recibo"

**Seleccione el esqueleto de recibo según le corresponda**

Esqueleto de recibo

RECIBO INSCRIPCIÓN PÚBLICO EN GENERAL

RECIBO INSCRIPCIÓN ALUMNO UAEM

RECIBO INSCRIPCIÓN PÚBLICO EN GENERAL

Aceptar No generar recibo Generar recibo

En la siguiente pantalla se muestran las opciones de recibos a imprimir.

La opción de “Recibo Inscripción Alumno UAEM” es para todos aquellos alumnos pertenecientes a Facultades y Preparatorias de la UAEM.

En caso de ser alumno UAEM selecciona esta opción.

En caso de no ser alumno vigente de UAEM, tramitar descuento de sindicalizado o ser irregular en el último periodo cursado en el idioma de inscripción selecciona la opción “Recibo Inscripción Público en General”.

# MANUAL DE INSCRIPCIÓN

Bienvenido [CIE - VIT -] | Alumno [David Rosales Variz] | Proceso de inscripción 2018A

**IMPORTANTE**

En caso de que su recibo presente algún problema, favor de imprimir nuevamente. Si esta situación persiste, repórtelo al correo soporte\_sicde@uaemex.mx o al teléfono (722) 2-26-23-00 ext. 1440 ó 1447.

**La UAEM reconocerá el pago de este documento si el banco certifica el depósito sobre el importe total de esta referencia.**

Seleccione el formato que desea imprimir.

Campo	Valor
Formato	Tira de materias(PDF) Tira de materias(PDF) Tira de materias(materia) Hoja de referencia de pago

**SI REQUIERE FACTURA ELECTRÓNICA**

Antes de pagar, pida informes al teléfono (722) 2261130, 2261161 ext. 2003, 2005.

Inicio | Salir

Descripción

- ✓ U.A./Asignatura Inscripción
- Advertencia
- Error

Las siguientes imágenes son informativas para la lista de asignaturas en el proceso de inscripción.

Nota: No generes más de un recibo.

Una vez impresos los formatos, da clic en la opción "Salir".

En esta pantalla se muestran tus formatos existentes con posibilidad para imprimir.

Debes Imprimir el formato de "Tira de materias (PDF)" y la "Hoja de referencia de pago" para ello selecciona el formato y da clic en el botón "Imprimir".

En la siguiente página se muestran ejemplos de los formatos que se imprimen.

# MANUAL DE INSCRIPCIÓN

Contraseña de Acceso al SICDE

UNIVERSIDAD AUTÓNOMA DEL ESTADO DE MÉXICO  
DIRECCIÓN DE CONTROL ESCOLAR  
CENTRO DE ENSEÑANZA DE LENGUAS - CU ECATEPEC  
PERIODO DE CURSOS PRIMAVERA 2018  
HOJA DE INSCRIPCIÓN POR PLAN

CUENTA: LUIS ALONSO CUZCOCA  
PLAN: CURSO DE IDIOMA INGLÉS (CELE) - 01  
LÍNEA DE ACENTUACIÓN:

UNIF. TOTAL DE CREDITOS: 8  
F.ANCO: 2017B

NO	NS	CLAVE MATERIA	NOMBRE DE LA MATERIA	MATERIA PLAN	CRD	ESC	GPO	MOD
1	01	CELE01	INGLES 1 1059407 06:00:00-14:00	CELE01	00	000	02	F

180844990701200017017203280404300711818041810180304

AUTORIZACIÓN: \_\_\_\_\_ ALUMNO: \_\_\_\_\_  
Registros: 0 30 1000 No Impresión: No  
Este folio es uno de los comprobantes de inscripción. Consultarlo para saber el estado.  
NOTA: Toda inscripción deberá ser realizada sólo a través de la plataforma de atención al alumno de la página [www.uaem.mx](http://www.uaem.mx)

Tira de idiomas

UNIVERSIDAD AUTÓNOMA DEL ESTADO DE MÉXICO  
Hoja de referencia de pago (no válida como comprobante de pago)

**DATOS DEL ALUMNO**  
Nombre: PEDRO RAÚL DEL TORO  
Número de cuenta: 17  
Plan: CURSO DE IDIOMA INGLÉS (CELE) - 01  
Organismo: CENTRO DE ENSEÑANZA DE LENGUAS - CU ECATEPEC  
Clave C.C.: 10297  
Periodo: 2018A

**DATOS BANCARIOS**  
Línea de captura:  
Para pago en sucursal HSBC clave de servicio 296  
Para pago en Telecom clave de servicio 296  
Referencia vigente hasta el 30/ABR/2018  
Cuenta SPEI - PIRE: 02118055030002982  
Si utiliza SPEI, en concepto de pago anexar los 27 dígitos de la línea de captura.

**CONCEPTOS**  
RECIBO INSCRIPCIÓN ALUMNOS UAEM  
IMPORTE A PAGAR: \$1,200.00

Este formato sólo es de carácter informativo con la finalidad de que el alumno pueda referir el servicio que va a pagar en el banco HSBC o en Telecom, por ningún motivo es un comprobante de pago.  
La UAEM reconocerá el pago únicamente si HSBC certifica el depósito en línea sobre el importe total de esta referencia.  
Si requiere factura electrónica, antes de pagar, por favor llamar al teléfono (722) 2261155, 2261151 ext. 2001, 2005.

180844990701200017017203280404300711818041810180304

Vigencia de la referencia de pago

Recibo de pago

Estos son ejemplos de los comprobantes que puedes descargar

Acude a la institución bancaria autorizada con la hoja de referencia para realizar el pago de inscripción y cubrir el importe señalado antes de la fecha de vencimiento.

# MANUAL DE INSCRIPCIÓN

COSTOS SEMESTRALES	
Preinscripción. Se paga por única vez y sin excepción al ingresar al CELe.	\$ 450.00
Inscripción. Público en general, ex alumnos de la UAEM o alumnos que no aprobaron el curso anterior en el CELe.	\$ 2,900.00
Inscripción. Alumnos de Preparatoria, Facultad o Posgrado de la UAEM vigentes (no aplica para escuelas incorporadas).	\$ 1,700.00 el primer idioma \$ 2,900.00 a partir del segundo idioma.
Inscripción/Reinscripción, personal sindicalizado afiliado a FAAPA y SUTESUAEM	Exento de pago ** Solo si acreditan el nivel anterior cursado
Cambios de grupo	\$ 300.00
Inscripción extemporánea	\$ 300.00

\*\*Para el trámite de exención de pago, genera el recibo de público general (\$2900.00), registra tu solicitud en: <http://becas.uaemex.mx/> y acude al Departamento de Becas de la Dirección de Servicios al Universitario de la UAEM, ubicado en el 4° piso del Edificio Administrativo. **Nota para alumnos UAEM de reingreso y de beca sindical:** Si la última calificación del idioma al que te inscribiste fue reprobatoria, pagarás cuota de público general.

En caso de pago por SPEI, éste deberá hacerse a la cuenta 021180550300002982, colocando en concepto de pago los 27 dígitos de la línea de captura. Si la transferencia se realiza de un banco distinto a HSBC, el pago no se verá reflejado de manera inmediata ya que se aplica hasta el día siguiente hábil. Es muy importante hacer el pago con anticipación para evitar que sea rechazado. Verificar en el estado de cuenta que la transacción se haya efectuado adecuadamente.

El formato de pago es individual e intransferible. El banco reportará automáticamente a la UAEM el pago correspondiente por lo que no es necesario llevar el comprobante de pago al CELe, sin embargo, deberás conservarlo para cualquier aclaración. Sólo se aceptarán pagos realizados en la institución bancaria autorizada para tal efecto.

En caso de no pagar en tiempo, **renuncias al proceso de inscripción** y pierdes el grupo seleccionado.

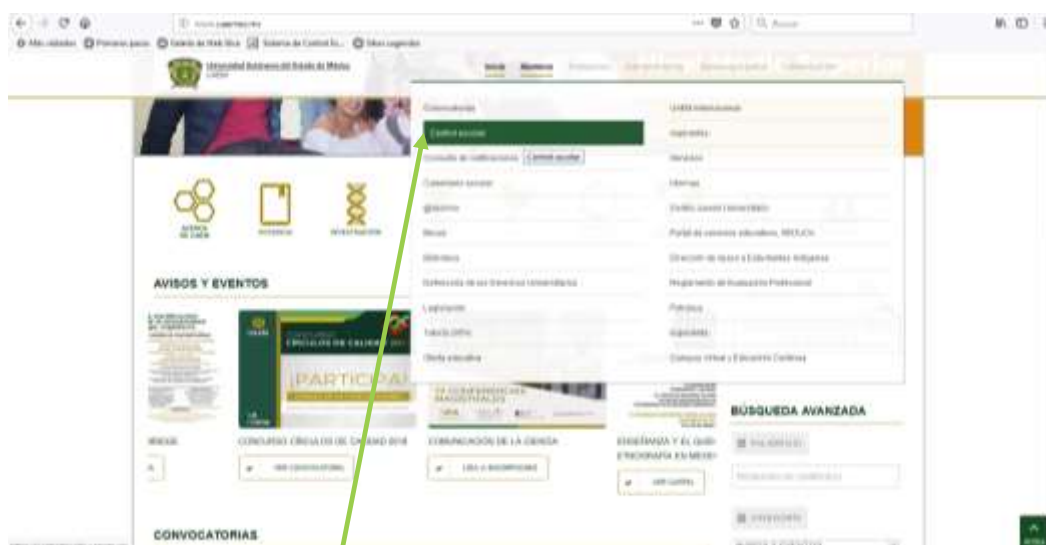
**NOTA: Sin excepción alguna, la UAEM no autorizará prórrogas para el pago de inscripción.**

# MANUAL DE INSCRIPCIÓN

## Impresión de la hoja de inscripción

Una vez realizado el pago, el banco enviará notificación al sistema de Control Escolar (SICDE) y la hoja será sellada de manera electrónica por medio de un código QR. De no contar con este código tu trámite no habrá concluido, por ello debes imprimirla.

Una vez pagado tu recibo, es necesario que ingreses al sistema SICDE de CELe para poder generar la Tira de Materias con el código QR.



Ingresa a la página de [www.uamex.mx](http://www.uamex.mx). Una vez seleccionada la opción de “Control Escolar”, aparecerá la siguiente pantalla y a continuación da clic en la opción “Portal de Alumnos”



# MANUAL DE INSCRIPCIÓN

Una vez seleccionada la opción Portal de Alumnos aparecerá la siguiente pantalla, selecciona la opción C.E.Le:

SECRETARÍA DE DOCENCIA **SD**

Bienvenido al Sistema de Consultas en línea para Alumnos - Dirección de Control Escolar

- Facultades de:
  - Antropología
  - Arquitectura y Diseño
  - Artes
  - Ciencias
  - Ciencias Agrícolas
  - Ciencias de la Conducta
  - Ciencias Políticas y Sociales
  - Contaduría y Administración
  - Crucero
  - Economía
  - Enfermería y Obstetricia
  - Geografía
  - Historia
  - Ingeniería
  - Lenguas
  - Medicina
  - Medicina Veterinaria y Zootecnia
  - Odontología
  - Planificación Urbana y Regional
  - Química
  - Turismo y Gestión
- Unidades Académicas Profesionales
  - Acólman
  - Chetumal
  - Quintana Roo
  - Meridien
  - Yucatán
  - Yucatán
  - Yucatán
- Institutos
  - Ciencias Agropecuarias y Forestal
  - De Estudios sobre la Universidad
- Plantel de la Escuela Preparatoria
  - "Adolfo López Mateos"
  - Dr. Felipe Alfaro
  - "Quintana Roo"
  - "Dr. Ángel M. García Cortés"
  - "Dr. Mateo Sánchez Casanova"
  - "Ignacio Ramírez"
  - "Benito Juárez"
  - "San Juan de la Cruz"
  - Tezcuco
- Centros Universitarios
  - Amecameca
  - Atlixcoatlán
  - Cancun
  - Ensenada
  - Guadalupe
  - Meridien
  - San Juan de los Rios
  - Tezcuco
  - Yucatán
  - Yucatán
  - Yucatán
- Escuelas:
  - Artes Escuelas
- C.E.Le.:
  - Centro de Información de Lengua
- Ce.A.C.:
  - Centro de Actividades Culturales

POTROBÚS SISTEMA DE TRANSPORTE ESCOLAR UNIVERSITARIO

Legislación Universitaria Vigente

A continuación se muestra la siguiente pantalla, en la cual deberás ingresar tus datos para poder acceder. Da clic en la opción "Firmarse", lo que te dará acceso al SICDE de CELe

Universidad Autónoma del Estado de México

SISTEMA DE CONTROL ESCOLAR **SD**

Bienvenido al portal de alumnos

Campo	Valor
Usuario*	<input type="text"/>
Contraseña*	<input type="password"/>

[Olvidé mi contraseña](#)

Ver 2018.01.12A

[Legislación Universitaria Vigente](#)



# MANUAL DE INSCRIPCIÓN

Selecciona la opción “Análisis por ciclo”, después te muestra los planes de estudio, selecciona la opción perteneciente al plan del idioma que pagaste y que vas a imprimir.

Plan de estudios: INGRES 01 - CURSO DE IDIOMA INGLES (CELE) - 01 - 2018A

Una vez seleccionado el Plan de Estudios, aparecerá la siguiente pantalla. Dale clic al Periodo del curso al que te acabas de inscribir.

Per.	Nombre	Org.	Baja	Slope	Núcleo	Torre	Pto.	Sit.	Ran.	Cód.
018A	PERIODO DE CURSOS PRIMERA 2018	000								

En la siguiente pantalla se muestra el idioma inscrito, da clic a la opción “Tira de materias”. Te mostrará la tira de materias para imprimirla.

Clave	S/A/Asignatura	Clase	Mod. eval.	Hrs.	Nro.	Art.
021011	INGLES 1	45	CELE-DOS	0	15	14

# MANUAL DE INSCRIPCIÓN



Universidad Autónoma del Estado de México  
Secretaría de Educación  
Dirección de Control Escolar

CENTRO DE ENSEÑANZA DE LENGUAS  
PERIODO DE CURSOS PRIMAVERA 2018  
HOJA DE DESCRIPCIÓN POR PLAN

CUENTA: .....				UNIP: .....			
NOMBRE: CARLOS OLIVER VALLEJO				TOTAL DE CRÉDITOS: 0			
PLAN: CURSO DE IDIOMA INGLÉS				P. INICIO: 2018A			
LÍNEA DE ACENTUACIÓN: .....							
NM	NB	CLAVE MATERIA	NOMBRE MATERIA	CRD	ESC.	GPO	MOD
1	01	CEL01	INGLES 1 10384237 Mar 17:30 -20:00 Aula: COATEPEC-07, Jue 17:30 -20:00 Aula: COATEPEC-07	00	999	46	P

En trámite con: No F. cálculo indicadores: 1714/2018

Esta hoja es uno de sus comprobantes de inscripción. Conserve la para edición posterior. 10/04/2018

NOTA: Toda inscripción puede ser cancelada total o parcialmente de encontrarse anomalías de cualquier tipo (reglamentarias, etc).

Código de validación: ddd829775c183b406a3429bae1ad2d091e9b01



Para concluir te muestra la Tira de Materias con el código QR la cual deberás de IMPRIMIR. Esto indicará que has finalizado el proceso con satisfacción.

Código QR

Presenta tu tira de materias a tu profesor en el primer día de clases.

Con esto concluye el proceso de inscripción.

## Inscripciones extemporáneas y cambios

Se llevarán a cabo en ventanilla de Control Escolar de CELe en Ciudad Universitaria. Tendrán un costo de \$300.00 adicionales al costo de inscripción disponiéndose de un plazo de 48 horas para realizar el pago de los recibos de inscripción y cambio; en caso de no hacerlo se anulará el movimiento solicitado.

Para poder hacer el trámite de cambios en ventanilla, deberás haber realizado previamente el pago de inscripción.

Los movimientos estarán sujetos a los lugares disponibles al momento de realizar el trámite.

# MANUAL DE INSCRIPCIÓN

## Información del C.E.Le.

Centro de enseñanzas de lenguas (CELe)

Cerro de Coatepec S/N, Ciudad Universitaria, C.P. 50110, Toluca Estado de México

Tel. (722) 214 19 58, 167 18 21 correo: [controlscolarcele@uaemex.mx](mailto:controlscolarcele@uaemex.mx)

<https://www.facebook.com/CELeUAEMEX1>



Universidad Autónoma del Estado de México